

# Accéder à BibliOdyssee

## Depuis un ordinateur

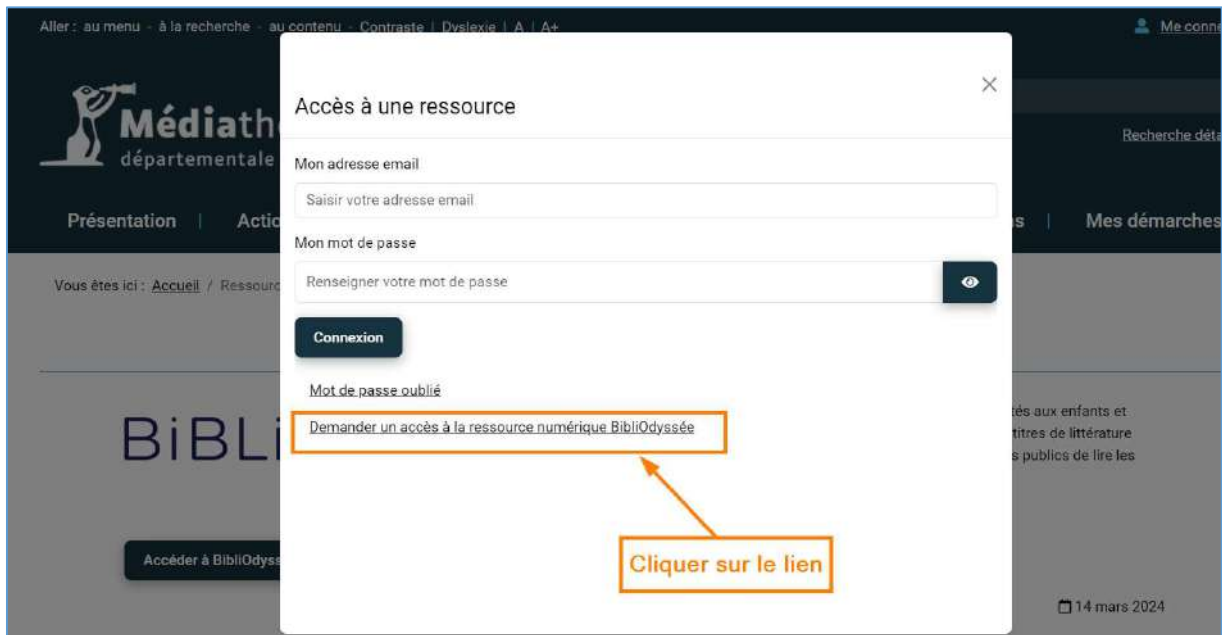
1. Cliquer sur le picto « Ressources numériques » dans la rubrique « En un clic » sur la page d'accueil du portail de la Médiathèque départementale du Nord



2. Cliquer sur le bouton « Accéder à BibliOdyssee »



3. Cliquer sur le lien « Demander un accès à la ressource numérique BibliOdyssee »



4. Remplir les différents champs du formulaire

Nom

Prénom

Adresse e-mail (à renseigner 2 fois)

Choisir un mot de passe avec 8 caractères minimum dont au moins 1 chiffre, 1 symbole, 1 majuscule et 1 minuscule

Confirmer le mot de passe

Date de naissance

Ville (lieu d'habitation)

Sélectionner la bibliothèque à laquelle vous êtes inscrit dans le menu déroulant

Cocher la case de la note de confidentialité

Répondre au CAPTCHA

Cliquer sur le bouton « S'inscrire »

## Demander un accès à la ressource numérique BibliOdyssee

Les ressources numériques proposées par la Médiathèque départementale du Nord sont accessibles aux personnes inscrites dans une des 340 bibliothèques du réseau départemental. Ce formulaire vous permet de demander votre inscription.

En cas de problème, nous vous invitons à contacter votre bibliothèque.

[Remplir le formulaire de demande](#)

Les champs marqués d'une astérisque sont obligatoires.

Votre nom \*

TEST

Votre prénom \*

Bibliodyssee

Votre adresse e-mail \*

bbotiphmdn59@yopmail.com

Confirmez votre adresse e-mail \*

bbotiphmdn59@yopmail.com

Votre mot de passe \*

Exigences minimales - Caractères : 8, Nombres : 1, Symboles : 1, Majuscules : 1, Minuscules : 1

\*\*\*\*\*



Mot de passe accepté

Confirmez votre mot de passe \*

\*\*\*\*\*



Votre date de naissance \*

1



Janvier



2001



Votre ville \*

Lille

Vous êtes inscrit dans la bibliothèque de \*

Dépôt test 59



Note de confidentialité \*

En soumettant ce formulaire, vous acceptez la politique de confidentialité de ce site Web et le stockage des informations soumises.



Cliquer sur le bouton lorsque le formulaire est rempli

S'inscrire

5. L'inscription est enregistrée.

Elle est valable 15 jours, le temps que la bibliothèque à laquelle vous êtes adhérent valide l'inscription.

6. Accéder à la ressource en cliquant sur le bouton « Accéder à BibliOdyssee »

Aller : au menu - à la recherche - au contenu - Contraste | Dyslexie | A | A+ Me connecter

**Médiathèque**  
départementale du Nord

Je recherche Recherche détaillée

Présentation | Actions de médiation | Formations | Expos et outils d'animation | Collections | Mes démarches

Vous êtes ici : [Accueil](#) / Demander un accès à la ressource numérique BibliOdyssee

## Demander un accès à la ressource numérique BibliOdyssee

Votre inscription a été enregistrée. Vous pouvez vous connecter à votre compte à l'aide de vos courriel et mot de passe, et accéder aux ressources numériques mises à disposition gratuitement par la MdN. La bibliothèque dans laquelle vous êtes adhérent devra cependant confirmer votre inscription sous peine de voir votre accès refusé dans 15 jours.

[>> Accéder à BibliOdyssee](#)

7. Vous connecter à l'aide de vos identifiants (courriel et mot de passe)

Aller : au menu - à la recherche - au contenu - Contraste | Dyslexie | A | A+ Me connecter

**Médiathèque**  
départementale du Nord

Je recherche Recherche détaillée

Présentation | Actions de médiation | Formations | Expos et outils d'animation | Collections | Mes démarches

Vous êtes ici : [Accueil](#) / [Mes démarches](#) / [S'informer](#) / Redirection

Mon adresse email

Saisir votre adresse email

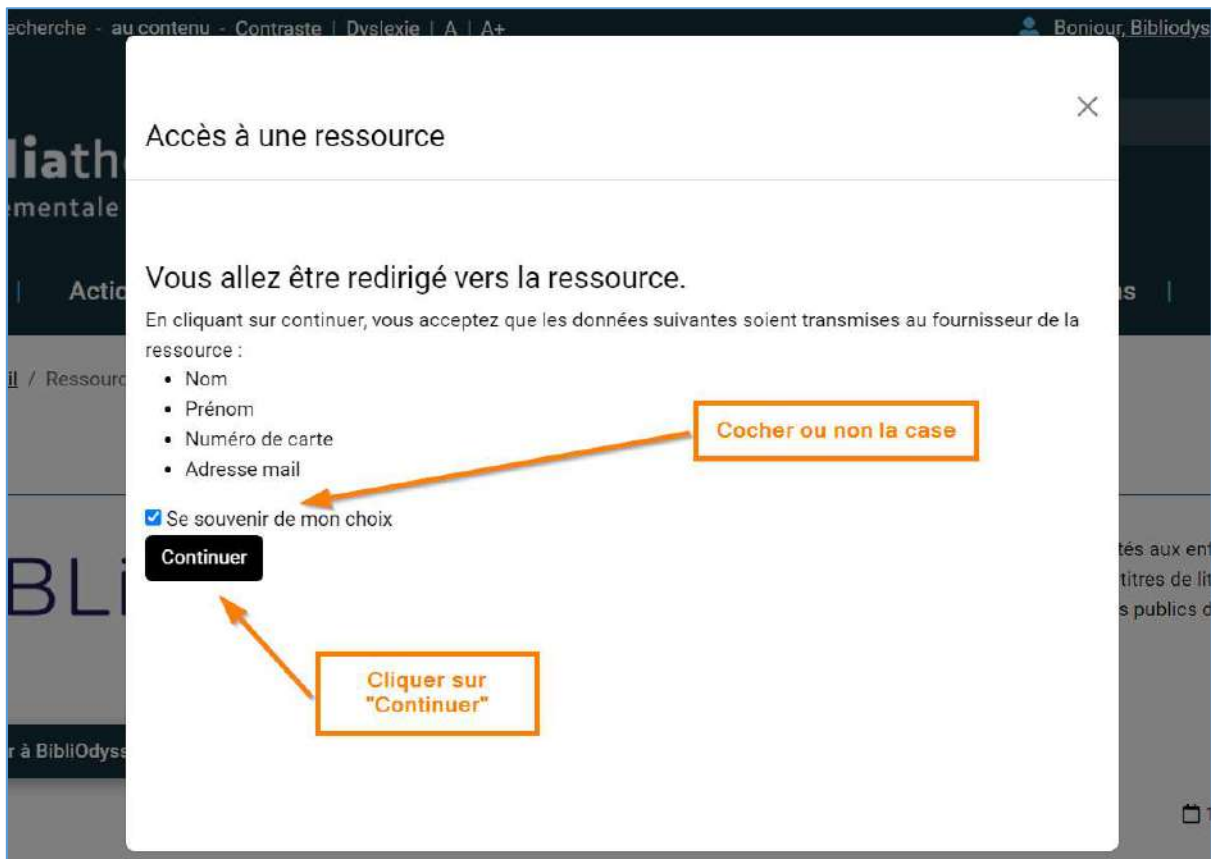
Mon mot de passe

Renseigner votre mot de passe 👁

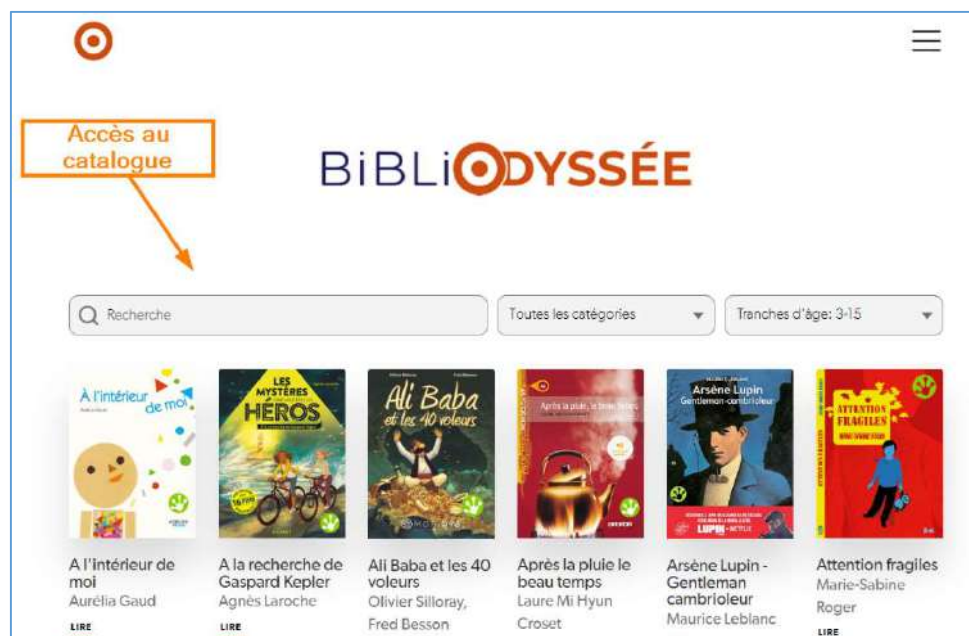
[Connexion](#)

8. Cliquer sur le bouton « Continuer » pour être redirigé vers la ressource

Il est possible d'accepter, ou non, la transmission des données au fournisseur de la ressource.

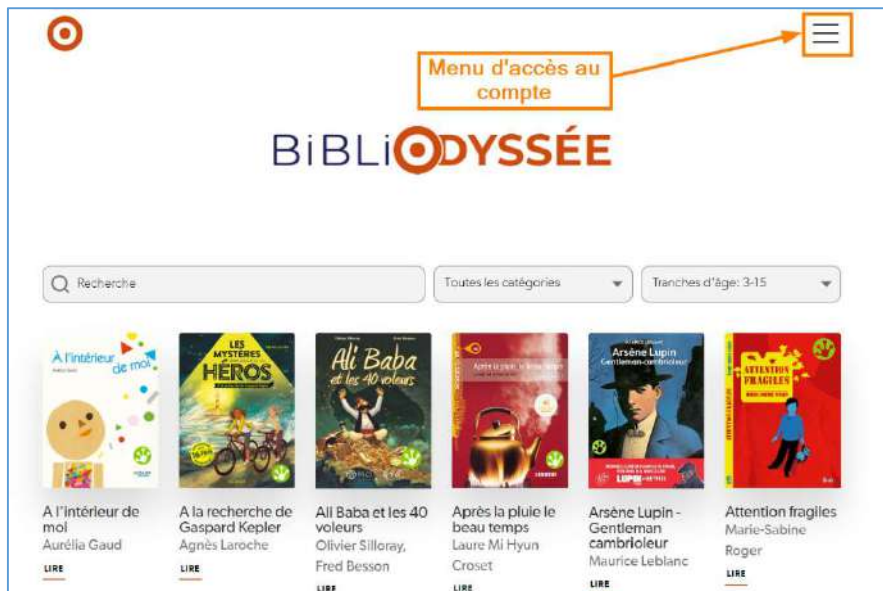


## 9. L'accès au catalogue est actif

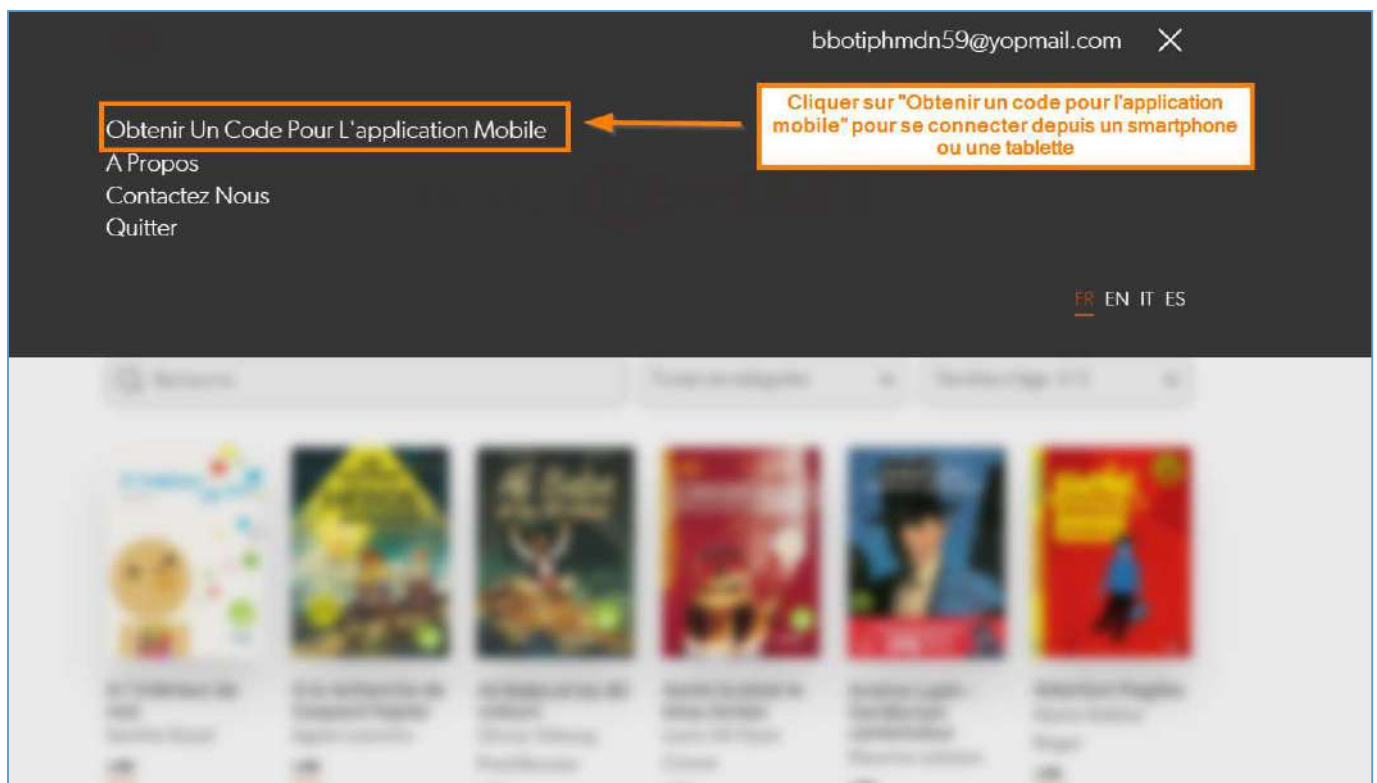


Depuis un smartphone ou une tablette

1. Toujours depuis l'ordinateur, dérouler le menu d'accès au compte



2. Cliquer sur « Obtenir un code pour l'application mobile » depuis un accès au compte sur un ordinateur

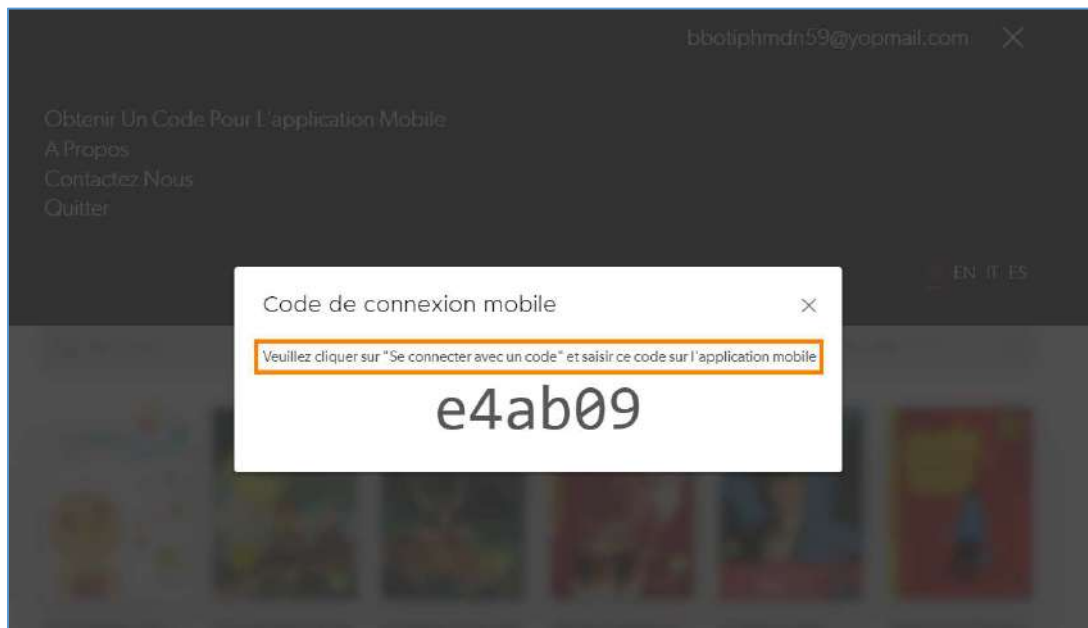


3. Un code d'activation est fourni

La procédure d'activation du code sera à renouveler s'il y a déconnexion de l'application entre temps.

Pour cela :

- Se connecter à BibliOdyssée depuis le portail de la MdN ;
- Demander un nouveau code d'activation.



4. Télécharger l'application sur le store

5. Ouvrir l'application, choisir l'option « Se connecter avec un code » et renseigner le code activé précédemment



6. Accéder au catalogue et au menu du compte si besoin

